

## Isättning och urtagning av HEARsafer hörselskydd

1. Ta ur hörselskydden ur fodralet med rena händer. Se till att hörselskydden alltid är rengjorda före användning.
2. Det högra hörselskyddet är markerat med en svart prick.
3. **Isättning av hörselskydd med grepp:**  
Tryck in spetsen på hörselskyddet försiktigt in i hörselgången och se till att handtaget sitter upptill.
4. **Isättning av hörselskydd utan grepp:**  
Tryck försiktigt in spetsen på hörselskyddet in i hörselgången och se till att skåran i skyddet sitter undertill.
5. **Urtagning av hörselskydden:**  
Sätt tummen under öglan eller tumnageln i skåran, tryck sedan uppåt och ta ur hörselskydden.

## Viktigt!

- Hörselskydden kan bara skydda hörseln och dämpa skadligt buller om de sitter rätt i örat.
- Hörselskador kan bara undvikas om hörselskydden används vid alla tillfällen där hög ljudnivå finns.
- Rengör alltid hörselskydden efter varje användningstillfälle.
- Kontrollera regelbundet skyddens funktion, att de sitter bra i öronen och tätar som de ska (dvs att inte ljud läcker in i örat).
- Livslängden på dina HEARsafer är lång. Låt därför din leverantör/specialist kontrollera hörselskydden efter ca: 3 år. Dina hörselgångar kan förändras över tid, vilket kan påverka dämpningen negativt. Om så är fallet behöver dina HEARsafer förnyas för att förhindra hörselskada. Även dämpningsfilter ska kontrolleras.
- HEAR NORDIC AB tar inget ansvar vid felaktig användning och hantering eller bristande underhåll av dina hörselskydd.

**WARNING!** Använd aldrig snöret till hörselskydden om det finns en risk att det kan fastna i maskiner eller trassla in sig och skada dig.

Förvara dina hörselskydd utom räckhåll för barn och djur.

## Skötsel av HEARsafer personliga hörselskydd

HEARsafer hörselskydd är tillverkade av högkvalitativ akryl och försedda med ett ytskikt som minimerar risken för allergiska reaktioner och irritation i hörselgång och ytteröra. Ytskiktet gör även hörselskydden lätta att rengöra.

**Rengör alltid skydden efter användning** och förvara dem i etuit som medföljer.

Starkt rengöringsmedel ska inte användas och kontakt med kemiska medel kan orsaka skada. Om nödvändigt kontakta din leverantör.

HEAR NORDIC (Hadeo) rengöringsspray rekommenderas för rengöring av hörselskydden. Kompletta rengöringsset finns för en mer grundlig rengöring.

Öronvax som fastnat i hörselskyddens ljudpassage kan avlägsnas med vaxkrokan som medföljer skydden.

För mer information och vid frågor kan du alltid kontakta din leverantör eller HEAR NORDIC AB på [info@hearnordic.com](mailto:info@hearnordic.com)

8000 | 201909-01 | © HEAR NORDIC AB

EN 352-2



HEARsafer hörselskydd bärs i dina öron. Du kan höra samtal som vanligt samtidigt som buller och skadliga ljud runtomkring dämpas, så din hörsel inte skadas.

HEARsafer hörselskydd garanterar optimalt skydd och är i enlighet med PPE-förordningen (EU) 2016/425 certifierade enligt EN 352-2:2002 av PZT GmbH, Bismarckstraße 264 B, 26389 Wilhelmshaven, Germany (EU-ID:1974).

**HEARsafer**  
FORMGJUTNA HÖRSELSKYDD

**BRUKSANVISNING**

Producent:

HEAR NORDIC AB

Södra Långgatan 33 | SE-169 59 Solna | Sverige

Tel+46(0)8 722 22 11 | [info@hearnordic.com](mailto:info@hearnordic.com)

[www.hearnordic.com](http://www.hearnordic.com)



## LÄS NOGA IGENOM INSTRUKTIONEN

### Tack för att du valt HEARsafer formgjutna hörselskydd för att skydda din hörsel.

Dina HEARsafer är utvecklade för att skydda dig mot skadligt ljud och buller över 80 dB samtidigt som de låter dig höra tal och andra viktiga ljud.

Skyddets akustiska filter är anpassat för att reducera buller och impuls ljud som förekommer på olika arbetsplatser inom exempelvis tillverknings-, bygg- och skogsindustrin, men även olika serviceyrken.

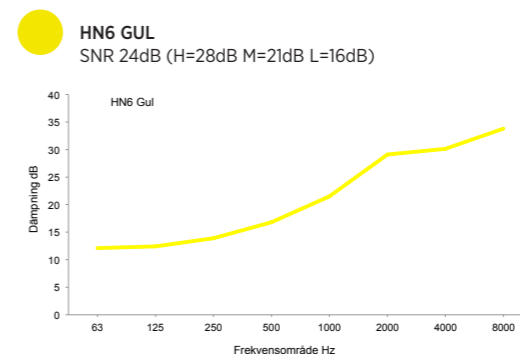
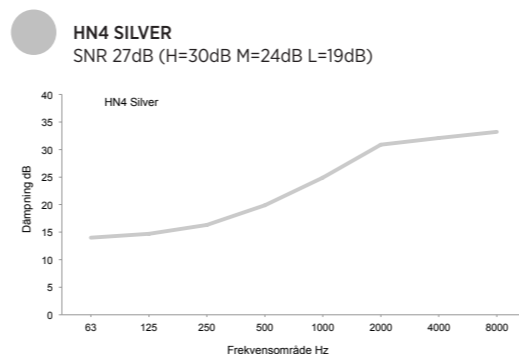
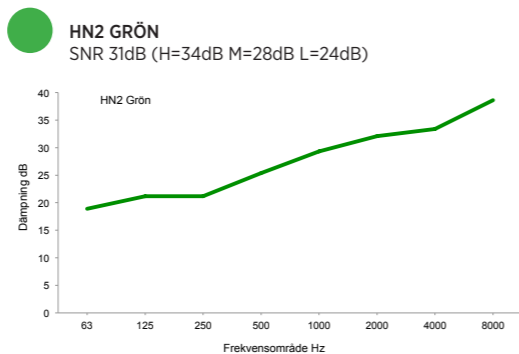
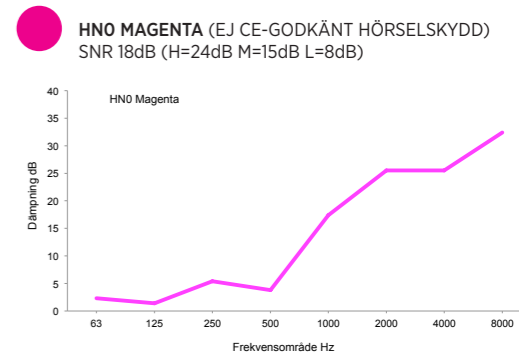
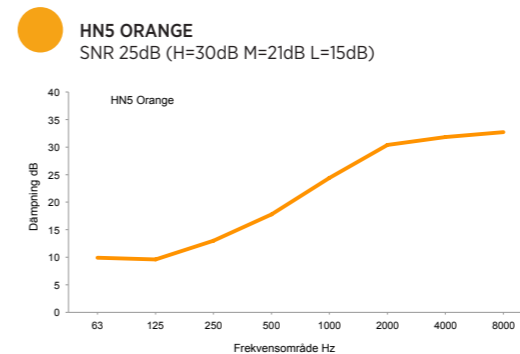
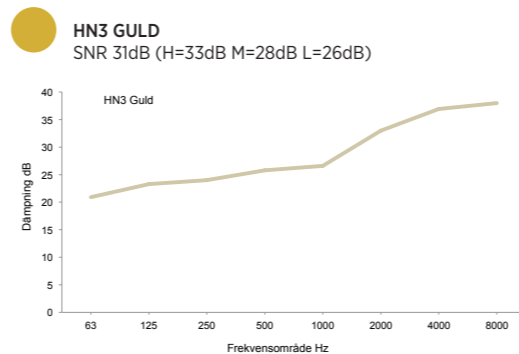
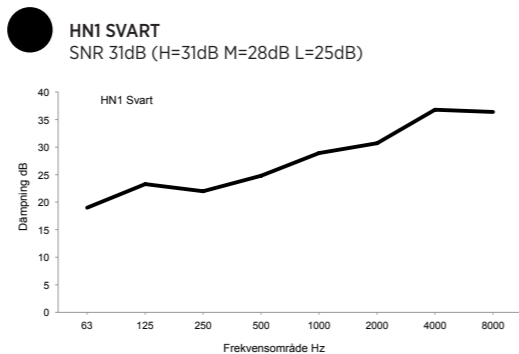
För ett effektivt skydd är det viktigt att du använder hörselskydden hela tiden du utsätts för skadliga ljudnivåer.

Du bör kontrollera ljudreduceringen i dina hörselskydd regelbundet hos din leverantör. Dina skydd är tillverkade med hjälp av de avtryck som gjorts av dina öron och förändringar på hörselgången kan innebära att skydden inte tätar som de ska.

HEAR NORDIC AB ger 2 års garanti på passform, ljudreducering och material från dagen du får din leverans.



SNR (Single Number Rating) – Hörselskyddets förväntade medeldämpning  
H-värde – skyddsvärde i de höga frekvenserna | M-värde – skyddsvärde i de mellersta frekvenserna | L-värde – skyddsvärde i de låga frekvenserna



### EG typgodkännande

HEARsafer formgjutna hörselskydd är i enlighet med PPE-förordningen (EU) 2016/425 certifierade enligt EN 352-2:2002 av PZT GmbH, Bismarckstraße 264 B, 26389 Wilhelmshaven, Germany (EU-ID:1974).

Enligt EU-bestämmelse 2016/425 så är personlig skyddsutrustning föremål för regler enligt Annex VIII (Modul D). Annex VIII (Modul D) innebär kvalitets-säkring av tillverkningsprocessen under uppsikt av ett ackrediterat kontrollorgan PZT (EU-ID:1974)

Tillverkaren HEAR NORDIC AB tar på sig ansvaret att produkten uppfyller kraven enligt PPE-förordningen (EU) 2016/425.

Konformitetsförklaring för produkterna finns för nedladdning på [www.hearnordic.com/certifikat](http://www.hearnordic.com/certifikat)