

Isättning av HEARsafer hörselskydd i ditt öra.

1. Ta ur hörselskydden ur fodralet, med rena händer. Se till att hörselskydden alltid är rengjorda före användning.
2. Det högra hörselskyddet är markerat med en svart prick.
3. **Isättning av hörselskydd med grepp:**
Tryck in spetsen av hörselskyddet försiktigt in i hörselgången och se till att handtaget sitter upptill.
4. **Isättning av hörselskydd utan grepp:**
Tryck försiktigt in spetsen av hörselskyddet in i hörselgången, och se till att skåran i skyddet sitter undertill.
5. **Urtag av hörselskydden:**
Sätt tumnageln i skåran, tryck sedan uppåt och ta ur hörselskydden.

Varning!

- Hörselskydden kan bara fungera korrekt om de sitter på rätt sätt i örat.
- Hörselskador kan bara undvikas om hörselskydden används vid alla tillfällen där hög ljudnivå finns.
- HEAR NORDIC AB bär inget ansvar vid felaktig användning och hantering.

Använd aldrig snöret till hörselskydden om det finns en risk att snöret trasslar in sig på något sätt.

Underhåll av HEARsafer personliga hörselskydd.

HEARsafer hörselskydd är tillverkade av högkvalitativ akryl och är försedda med en speciell beläggning. Kombinationen minimerar risken för allergiska reaktioner och irritation i hörselgången och ytterörat. Den gör även hörselskydden lätta att rengöra.

Rengör alltid skydden efter användning och förvara dem i etuit som medföljer.

Starkt rengöringsmedel ska inte användas och kontakt med kemiska medel kan orsaka skada. Om nödvändigt kontakta din leverantör.

HEAR NORDIC (Hadeo) rengöringsspray rekommenderas för rengöring av hörselskydden. Tänk på att inte spruta rengöringsspray in i dämpningsfiltren.

Öronvax som fastnat i hörselskyddens ljudpassage kan avlägsnas med vaxkroken som medföljer skydden.

För mer information och vid frågor kan du alltid kontakta din leverantör eller HEAR NORDIC AB på info@hearnordic.com.

HEARsafer hörselskydd bärs i dina öron. Du kan höra samtal som vanligt samtidigt som buller och skadliga ljud runtomkring reduceras, så din hörsel inte skadas.

HEARsafer hörselskydd garanterar optimalt skydd och har blivit testade av Notified Body PZT GmbH Germany. EU identification Number: 1974.

HEARsafer
FORMGJUTNA HÖRSELKYDD

BRUKSANVISNING

Producent:
HEAR NORDIC AB
Södra Långgatan 33 | SE-169 59 Solna | Sverige
Tel+46(0)8 722 22 11 | info@hearnordic.com
www.hearnordic.com

 **HEAR NORDIC**

CE EN352-2

LÄS NOGA IGENOM INSTRUKTIONEN



Tack för att du valt HEARsafer formgjutna hörselskydd för att skydda din hörsel.

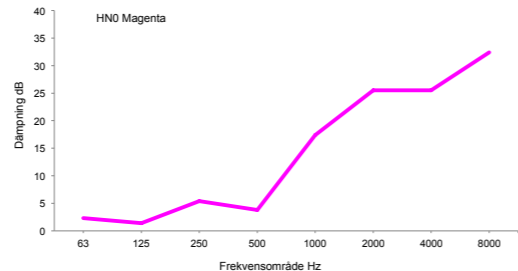
Hörselskydden är en exakt kopia av dina hörselgångar tack vare avtrycket vi gjorde av ditt öra. De speciella akustiska filtren i hörselskydden reducerar oljud men låter dig samtidigt höra tal och andra viktiga ljud.

Ljudreduceringen i dina HEARsafer hörselskydd har en garanti på upp till 2 år. Efter den tiden bör du kontrollera ljudreduceringen i hörselskydden regelbundet hos din leverantör.

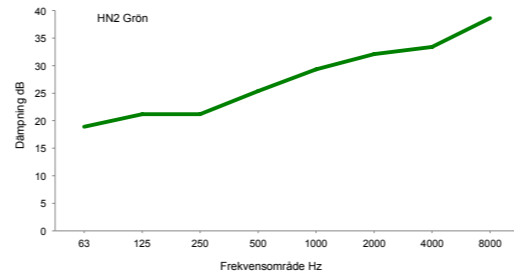
HEAR NORDIC AB ger 2 års garanti på passform, ljudreducering och material från dagen du får din leverans.

*HEARsafer hörselskydd har testats i januari 2015, enligt kraven EN 352-2: 2002 (DIN EN 352-2: 2003) Europeiska riktlinjer (PBMs kategori II 89/686/EEC) av Notified Body PZT GmbH German, EU identification Number: 1974. CE-dokument kan erhållas vid begäran. **Undantaget är HNO** som inte uppfyller den minimidämpning i de lägsta frekvenserna som krävs enligt EN 352-2 standarden.*

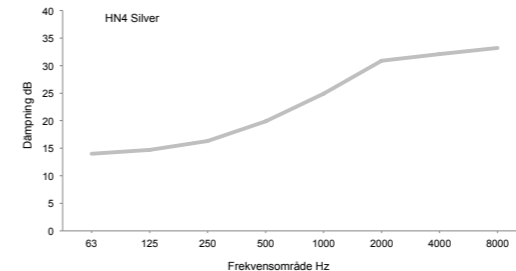
HNO MAGENTA
SNR 18dB (H=24dB M=15dB L=8dB)



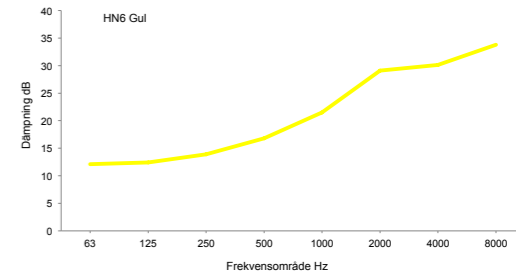
HN2 GRÖN
SNR 31dB (H=34dB M=28dB L=24dB)



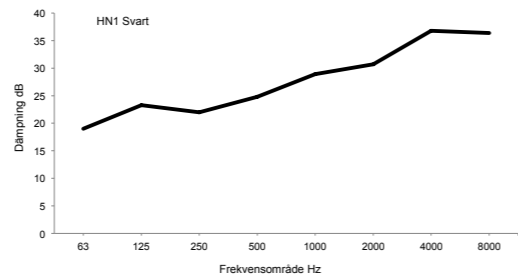
HN4 SILVER
SNR 27dB (H=30dB M=24dB L=19dB)



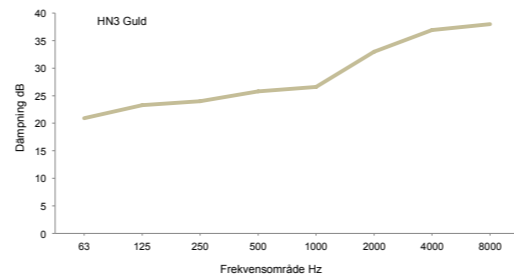
HN6 GUL
SNR 24dB (H=28dB M=21dB L=16dB)



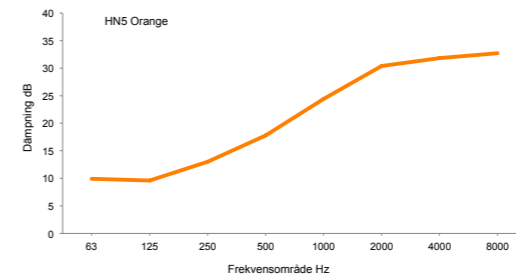
HN1 SVART
SNR 31dB (H=31dB M=28dB L=25dB)



HN3 GULD
SNR 31dB (H=33dB M=28dB L=26dB)



HN5 ORANGE
SNR 25dB (H=30dB M=21dB L=15dB)



HN9 BLÅ
SNR 27dB (H=30dB M=23dB L=21dB)

